





# Zubereitungsanleitung

## CHICO Fackelbrot – Cheddar Mozzarella

### 1. Gekühlt (Frisch) \*




Backofen  
bei 160 - 180°C  
ca. 6-8 min.



Fritteuse  
bei 180 °C  
ca. 3-4 min.  
häufig wenden



Mikrowelle  
bei 450 Watt  
ca. 1:30 min.



Toaster  
Stufe 1-3  
ca. 4-6 min.

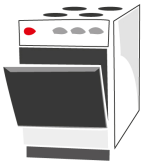


Kontaktgrill  
bei 180 °C  
ca. 4-6 min.

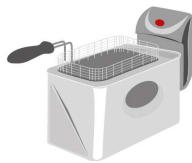


Holzkohlegrill  
Am Rand  
ca. 3-5 min.

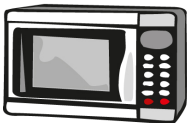
### 2. Tiefgekühlt \*\*\*




Backofen	
gefroren	aufgetaut
bei 180 - 200°C	
ca. 12 min.	ca. 8-9 min.




Fritteuse	
gefroren	aufgetaut
bei 180 °C	
ca. 3:10 min.	Ca. 5 min.




Mikrowelle	
gefroren	aufgetaut
bei 450 Watt	
ca. 2:15 min.	ca. 1:45 min.



Toaster	
gefroren	aufgetaut
bei 180 °C	
N/A	Ca. 5 min.



Kontaktgrill	
gefroren	aufgetaut
bei 200°C	
n/A	ca. 4-6 min.



Holzkohlegrill	
gefroren	aufgetaut
bei 180 °C	
N/A	Ca. 3-5 min.

**Vor dem Erhitzen die Verpackung vollständig entfernen.  
Nach dem Erhitzen das Produkt 2-3 min. ruhen lassen. VORSICHT! Die Füllung kann sehr heiß sein.  
Achtung! Vor dem Verzehr den Bambusspieß entfernen.**