





Zubereitungsanleitung

CHICO Fackelbrot – Chicken Kebab

1. Gekühlt (Frisch) *




Backofen
bei 160 - 180°C
ca. 6-8 min.



Fritteuse
bei 180 °C
ca. 3-4 min.
häufig wenden



Mikrowelle
bei 450 Watt
ca. 1:30 min.



Toaster
Stufe 1-3
ca. 4-6 min.

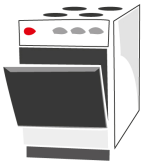


Kontaktgrill
bei 180 °C
ca. 4-6 min.




Holzkohlegrill
Am Rand
ca. 3-5 min.

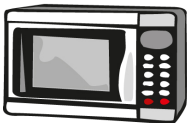
2. Tiefgekühlt ***




Backofen	
gefroren	aufgetaut
bei 180 - 200°C	
ca. 12 min.	ca. 8-9 min.




Fritteuse	
gefroren	aufgetaut
bei 180 °C	
ca. 3:10 min.	Ca. 5 min.




Mikrowelle	
gefroren	aufgetaut
bei 450 Watt	
ca. 2:15 min.	ca. 1:45 min.



Toaster	
gefroren	aufgetaut
bei 180 °C	
N/A	Ca. 5 min.



Kontaktgrill	
gefroren	aufgetaut
bei 200°C	
n/A	ca. 4-6 min.



Holzkohlegrill	
gefroren	aufgetaut
bei 180 °C	
N/A	Ca. 3-5 min.

Vor dem Erhitzen die Verpackung vollständig entfernen.
Nach dem Erhitzen das Produkt 2-3 min. ruhen lassen. VORSICHT! Die Füllung kann sehr heiß sein.
Achtung! Vor dem Verzehr den Bambusspieß entfernen.