




# Zubereitungsanleitung

PREMIUM WRAP – BBQ Bacon

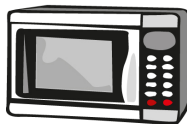
## 1. Gekühlt (Frisch) \*



Backofen  
bei 180 - 200°C  
ca. 8-10 min.



Fritteuse  
bei 180 °C  
ca. 3:10 min.



Mikrowelle  
bei 450 Watt  
ca. 1:45 min.



Toaster  
Stufe 1-3  
ca. 4-6 min.



Kontaktgrill  
bei 200 °C  
ca. 4-6 min.




Holzkohlegrill  
Am Rand  
N/A

## 2. Tiefgekühlt \*\*\*



Backofen  
gefroren      aufgetaut  
bei 180 -200°C  
ca. 12-14 min.      ca. 8-10 min.



Fritteuse  
gefroren      aufgetaut  
bei 160 - 180 °C  
ca. 4-5 min.      Ca. 3:10 min.



Mikrowelle  
gefroren      aufgetaut  
bei 450 Watt  
ca. 4 min.      ca. 1:45.



Toaster  
gefroren      aufgetaut  
Stufe 1-3  
N/A      ca. 4-6 min.



Kontaktgrill  
gefroren      aufgetaut  
bei 200°C  
N/A      ca. 4-6 min.



Holzkohlegrill  
gefroren      aufgetaut  
bei 180 °C  
N/A      N/A

**Vor dem Erhitzen die Verpackung vollständig entfernen.**

**Nach dem Erhitzen das Produkt 2-3 min. ruhen lassen. VORSICHT! Die Füllung kann sehr heiß sein.**