





Zubereitungsanleitung

PREMIUM WRAP – Latino Chicken

1. Gekühlt (Frisch) *




Backofen
bei 180 - 200°C
ca. 8-10 min.



Fritteuse
bei 180 °C
ca. 3:10 min.




Mikrowelle
bei 450 Watt
ca. 1:45 min.



Toaster
Stufe 1-3
ca. 4-6 min.




Kontaktgrill
bei 200 °C
ca. 4-6 min.




Holzkohlegrill
Am Rand
N/A

2. Tiefgekühlt ***




Backofen	
gefroren	aufgetaut
bei 180 -200°C	
ca. 12-14 min.	ca. 8-10 min.




Fritteuse	
gefroren	aufgetaut
bei 160 - 180 °C	
ca. 4-5 min.	Ca. 3:10 min.




Mikrowelle	
gefroren	aufgetaut
bei 450 Watt	
ca. 4 min.	ca. 1:45.



Toaster	
gefroren	aufgetaut
Stufe 1-3	
N/A	ca. 4-6 min.



Kontaktgrill	
gefroren	aufgetaut
bei 200°C	
N/A	ca. 4-6 min.



Holzkohlegrill	
gefroren	aufgetaut
bei 180 °C	
N/A	N/A

**Vor dem Erhitzen die Verpackung vollständig entfernen.
Nach dem Erhitzen das Produkt 2-3 min. ruhen lassen. VORSICHT! Die Füllung kann sehr heiß sein.**