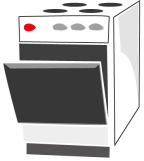





Zubereitungsanleitung

PREMIUM WRAP - Winterapfel

1. Gekühlt (Frisch) *




Backofen
bei 160 - 180°C
ca. 6-8 min.



Fritteuse
bei 180 °C
ca. 2-3 min.



Mikrowelle
bei 450 Watt
ca. 40 sek.



Toaster
Stufe 1-3
ca. 2-4 min.




Kontaktgrill
bei 170 °C
ca. 3 min.




Holzkohlegrill
Am Rand
N/A

2. Tiefgekühlt ***




Backofen
gefroren aufgetaut
bei 180 °C
ca. 12-14 min. ca. 6-8 min.




Fritteuse
gefroren aufgetaut
bei 160 - 180 °C
ca. 4-5 min. Ca. 2-3 min.




Mikrowelle
gefroren aufgetaut
bei 450 Watt
ca. 4 min. ca. 40 sek.



Toaster
gefroren aufgetaut
bei 180 °C
N/A ca. 2-4 min.



Kontaktgrill
gefroren aufgetaut
bei 170°C
N/A ca. 3 min.



Holzkohlegrill
gefroren aufgetaut
bei 180 °C
N/A N/A.

Vor dem Erhitzen die Verpackung vollständig entfernen.

Nach dem Erhitzen das Produkt 2-3 min. ruhen lassen. VORSICHT! Die Füllung kann sehr heiß sein.